



Regione Toscana

Safe
REGIONALE PER LA SICUREZZA



INAIL
DIREZIONE REGIONALE
TOSCANA



Firenze, 11 marzo 2025

Giornata di Studio

Linee metodologiche per la programmazione dell'attività di vigilanza e assistenza: gli strumenti, la comunicazione, la condivisione

Portale Flussi informativi: banche dati e strumenti per la progettazione e monitoraggio

- **Portale Flussi Informativi**
- **Liste di aziende per la vigilanza e i Pmp:**

Schede infortuni

Schede malattie professionali

Dati ed elementi di contesto per programmare e progettare

La programmazione e la progettazione di interventi mirati di vigilanza e prevenzione sono determinate in base a:

EVIDENZE EPIDEMIOLOGICHE

- analisi infortunistica territoriale e nazionale
- l'andamento delle notifiche delle malattie professionali
- eventi sentinella (**Infor.MO**,...)



Flussi
Regioni-Inail

DATI SULLE NON CONFORMITA'

- rilevate nell'ambito delle pregresse attività di vigilanza



Pre.Vi.S

le caratteristiche socio-economiche del tessuto produttivo regionale e/o locale

l'innovazione normativa e tecnica: nuove norme settoriali, buone prassi e linee di indirizzo

il confronto interistituzionale (Comitati ex 7, org.par, Inl...): individuazione partecipata delle priorità

Banche dati per analisi di contesto

Il patrimonio informativo Inail su statistiche per infortuni e malattie professionali si articola in diverse banche dati statistiche

Sul portale www.inail.it nella sezione *Attività - Dati e statistiche*

› Dati e statistiche

- › Open data
- › Banca dati statistica
- › Banca dati disabili
- › Banca dati delle professioni
- › Rapporti statistici sulle rendite
- › Statistiche storiche
- › Statistiche europee

✓ **Open data:** tempestività del dato su infortuni sul lavoro e malattie professionali, poche variabili, tabelle di sintesi e dati elementari anonimi

✓ **Banca dati statistica:** serie quinquennale di dati su infortuni sul lavoro e malattie professionali, aziende e addetti, molte variabili di analisi

✓ **Banca dati professioni:** dati triennali su infortuni sul lavoro e malattie professionali definiti positivi per professione (CP2011 Istat), collocata nell'ambito di un Sistema Informativo sulle Professioni con altri Enti

Protocollo Regioni-INAIL per i Flussi Informativi

Flussi Informativi

CONFERENZA DELLE REGIONI E DELLE PROVINCE AUTONOME

INAAIL

Home Utente: Esci

Benvenuto nei Flussi Informativi

Aggiornamento al 30 Aprile 2024

Aggiornamento della base dati:

- Infortuni sul lavoro anni evento **2019-2023**
- Malattie professionali anni protocollazione/manifestazione **1994-2023**
- Aziende e addetti: anni **2019-2023**

Disponibili anche gli indicatori di incidenza infortunistica aggiornati.

Nota

Le statistiche sugli infortuni sul lavoro da Covid-19 diffusi dall'Inail mensilmente attraverso i report nazionali e regionali sono frutto di una elaborazione ad hoc che intercetta non solo i casi cui è attribuito il codice relativo all'individuazione del contagio da covid-19 (cod.E=097), ma anche quelli individuati attraverso una ricerca semantica della documentazione digitalizzata disponibile negli archivi dell'Istituto. Le elaborazioni sull'archivio degli infortuni di Flussi Informativi, a parità di data di aggiornamento delle basi dati, non includono i dati della ricerca testuale.

A partire dal 12 ottobre 2017, nel numero complessivo degli infortuni denunciati sono incluse anche le "comunicazioni obbligatorie di infortunio" effettuate - ai soli fini statistici e informativi - da tutti i datori di lavoro e i loro intermediari, compresi i datori di lavoro privati di lavoratori assicurati presso altri enti o con polizze private, degli infortuni che comportano un'assenza dal lavoro di almeno un giorno, escluso quello dell'evento (riferimento normativo: art. 18 commi 1, lettera r, e 1-bis del decreto legislativo 9 aprile 2008, n. 81 e successive modificazioni e decreti applicativi). Si precisa che le comunicazioni obbligatorie di infortunio sono state inserite tra le franchigie.

DATI

- Schede analitiche
- Dati sintetici
- Indicatori
- Ricerche personalizzate

PROGRAMMAZIONE

- Programmazione attivita' infortuni
- Programmazione attivita' MP
- Indicatori PNP
- Obiettivi LEA

AREE TEMATICHE

- Infortuni mortali
- Malattie segnalate

DOCUMENTAZIONE

- Esperienze e studi
- Manuali

STRUMENTI

CCM
Centro di Coordinamento e Controllo della Sicurezza

un **archivio di dati statistici condiviso a fini prevenzionali**. I **Flussi** rappresentano una base informativa riconosciuta di sanità pubblica, utilizzata come supporto dei Piani sanitari nazionali e come riferimento per quelli territoriali di prevenzione.

La loro realizzazione ha assicurato:

- uno snodo informativo e di interlocuzione con le Regioni,
- lo sviluppo del patrimonio informativo pubblico
- la condivisione di piani d'azione congiunti.

Organizzazione e gdl Flussi Informativi



Il **Comitato di coordinamento** programma le attività che, nell'ambito dei Flussi informativi, sono sviluppate dai **Gruppi Infortuni e Malattie Professionali**, come le variabili selezionabili sul portale nelle ricerche personalizzate, gli indicatori e le schermate delle statistiche disponibili ...

Per le attività trasversali, in particolare la **formazione**, i due Gruppi lavorano in sinergia predisponendo ognuno i moduli di competenza

Profilazione a 3 livelli

differenziati per ruolo e competenze

- ✓ Supervisor nazionali
- ✓ Referenti regionali
- ✓ Responsabili di sede

dati sintetici (aggregati) regionali e nazionali, visibili a tutti

dati analitici (elementari), limitati al territorio di competenza della Asl (dati disponibili dal 2017)

Contenuti dati sintetici

- ✓ Aziende e addetti dal 2000 al 2023
- ✓ Infortuni dal 2000 al 2023
- ✓ Malattie professionali dal 1994 al 2023

Dati forniti in valori assoluti e attraverso Indicatori di rischio

Dati aggiornati semestralmente (aziende, addetti e indicatori annualmente)

I dati disponibili



Esci

Home > Dati Sintetici

DATI

Schede analitiche

Dati sintetici

► Cruscotto salute e sicurezza

► Dati nazionali

► Aziende e addetti 2000 - 2023

► Infortuni 2000 - 2023

► Malattie professionali 1994 - 2023

Indicatori

Ricerche personalizzate

PROGRAMMAZIONE

Programmazione attivita' infortuni

Programmazione attivita' MP

Indicatori PNP

Obiettivi LEA

AREE TEMATICHE

Infortuni mortali

Benvenuto nei Flussi Informativi

Aggiornamento

Schede analitiche: informazioni su singoli eventi lesivi e su ciascuna azienda del proprio territorio («fascicolo azienda»)

Aggiornamento

- Infortuni sul lavoro
- Malattie professionali
- Aziende e addetti

Disponibili anche gli in

Dati sintetici: cruscotto salute e sicurezza mostra in una pagina tutti i dati riassuntivi di aziende, infortuni e malattie professionali, di Asl, Regione, macro area e Italia

Nota

Le statistiche sugli infortuni sono frutto di una elaborazione digitalizzata disponibile data di aggiornamento

Indicatori: per l'analisi del rischio infortunistico, definiti sia a livello territoriale che aziendale, non presenti in altre banche dati statistiche

Ricerche personalizzate: attraverso variabili preimpostate e variabili libere

A partire dal 12 ottobre 2017, nel numero complessivo degli infortuni denunciati sono incluse anche le "comunicazioni obbligatorie di infortunio" effettuate - ai soli fini statistici e informativi - da tutti i datori di lavoro e i loro intermediari, compresi i datori di lavoro privati di lavoratori assicurati presso altri enti o con polizze private, degli infortuni che

Cruscotto salute e sicurezza

Territorio: Regione Toscana

TABELLE

GRAFICI

Sceita territorio

Azienda industria e servizi

		► 2000-2004	► 2005-2009	► 2010-2014	2015	2016	2018	2019	2020	2021	2022	2023
Aziende industria e servizi	Aziende	239.691	256.337	252.241	244.858	242.082	239.647	238.951	234.966	236.892	239.135	240.402
	Pat	286.609	298.011	290.842	282.492	279.272	277.162	279.343	273.547	275.497	277.798	278.740
	Addetti	1.165.937	1.224.425	1.069.192	1.042.203	1.070.880	1.098.066	1.131.777	1.016.354	1.104.859	1.197.686	1.208.088

Esporta

- > **Panoramica principale**
- > Aziende industria e servizi
- > Infortuni riconosciuti
- > Malattie professionali denunciate

Consulta la guida

FILTRA PER

Macroarea

(Tutti i valori colonna)

Regione

Toscana

APPLICA

Reimposta

Strumento di monitoraggio e comunicazione per le attività di prevenzione che fornisce un'ampia reportistica con grafici e note.

Cruscotto salute e sicurezza

Territorio: Regione Toscana

- > **Panoramica principale**
- > Aziende industria e servizi
- > Infortuni riconosciuti
- > Malattie professionali denunciate

📖 Consulta la guida

FILTRA PER

Macroarea

(Tutti i valori colonna) ▾

Regione

Toscana ▾

APPLICA

Reimposta ▾

Scelta territorio Asl

Azienda industria e servizi

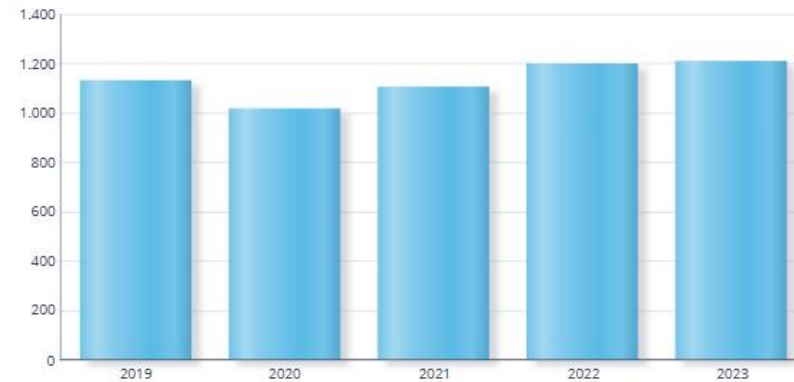
	Aziende	2.100
Aziende industria e servizi	Pat	2.100
	Addetti	1.100

📄 Esporta

Scelta territorio Asl ▾ ASL (Tutti i valori colonna) ▾

Aziende industria e servizi

Addetti 2019-2023 (in migliaia)



📄 Esporta

Strumento di monitoraggio e comunicazione per le attività di prevenzione che fornisce un'ampia reportistica con grafici e note.

Dati nazionali



DATI

Schede analitiche

Dati sintetici

▶ Cruscotto salute e sicurezza

▶ **Dati nazionali**

▶ Aziende e addetti 2000 - 2023

▶ Infortuni 2000 - 2023

▶ Malattie professionali 1994 - 2023

Indicatori

Ricerche personalizzate

PROGRAMMAZIONE

Programmazione attivita' infortuni

Programmazione attivita' MP

Indicatori PNP

Obiettivi LEA

AREE TEMATICHE

Infortuni mortali

Benvenuto nei Flussi Informativi

Aggiornamento al 30 Aprile 2024

Aggiornamento della base dati:

- Infortuni sul lavoro anni evento **2019-2023**
- Malattie professionali anni protocollazione/manifestazione **1994-2023**
- Aziende e addetti: anni **2019-2023**

Disponibili anche gli indicatori di incidenza infortunistica aggiornati.

Nota

Le statistiche sugli infortuni sul lavoro da Covid-19 diffusi dall'Inail mensilmente attraverso i report nazionali e regionali sono frutto di una elaborazione ad hoc che intercetta non solo i casi cui è attribuito il codice relativo all'individuazione del contagio da covid-19 (cod.E=097), ma anche quelli individuati attraverso una ricerca semantica della documentazione digitalizzata disponibile negli archivi dell'Istituto. Le elaborazioni sull'archivio degli infortuni di Flussi Informativi, a parità di data di aggiornamento delle basi dati, non includono i dati della ricerca testuale.

A partire dal 12 ottobre 2017, nel numero complessivo degli infortuni denunciati sono incluse anche le "comunicazioni obbligatorie di infortunio" effettuate - ai soli fini statistici e informativi - da tutti i datori di lavoro e i loro intermediari, compresi i datori di lavoro privati di lavoratori assicurati presso altri enti o con polizze private, degli infortuni che



Tavole di confronto fra fattori economici e andamenti infortunistici

FLUSSI INFORMATIVI -
DATI SINTETICI - QUADRO
DI INSIEME

› **Andamento
infortunistico e
economico nel settore
industria e servizi**

› Andamento delle aziende
nel settore industria e
servizi

📖 Consulta la guida

FILTRA PER

Territorio

TOSCANA


APPLICA

Reimposta


Flussi Informativi

Home > Dati Sintetici > Dati sintetici nazionali


Dati sintetici nazionali




QUADRO DI INSIEME
Tavole di confronto fra fattori economici e andamenti infortunistici



AZIENDE E CONTESTO ECONOMICO 2000 - 2023
Tavole riassuntive nazionali delle Aziende, delle PAT (posizioni assicurative territoriali) e degli addetti Inail, affiancate a tavole riassuntive nazionali ISTAT del contesto economico.



INFORTUNI 2000 - 2023
Tavole riassuntive degli infortuni e approfondimenti su tipologia infortunati, modalità di accadimento e tipo di definizione nel territorio nazionale.



MALATTIE PROFESSIONALI 1994 - 2023
Tavole riassuntive delle malattie professionali con approfondimenti sulle patologie manifestatesi nel territorio nazionale.

Quadro d'insieme

Andamenti infortuni e aziende/
andamenti fattori economici

Andamento infortunistico e economico nel settore industria e servizi

Andamento delle aziende nel settore industria e servizi

Consulta la guida


FILTRA PER

Territorio

TOSCANA

APPLICA

Reimposta



> **Andamento infortunistico e economico nel settore industria e servizi**

> **Andamento delle aziende nel settore industria e servizi**

Consulta la guida

FILTRA PER

Territorio

TOSCANA





APPLICA

Reimposta

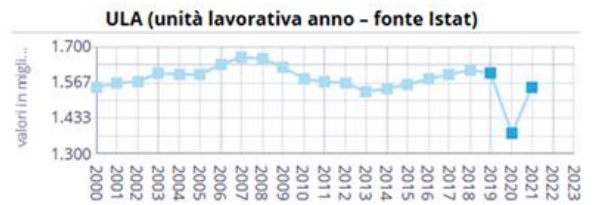
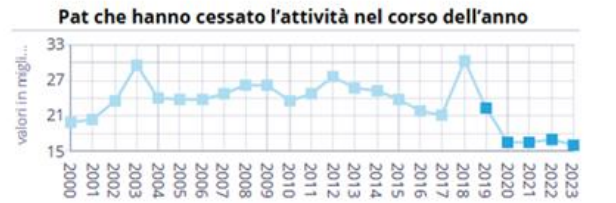
Flussi Informativi

Home > Dati Sintetici > Dati sintetici nazionali

Dati sintetici nazionali

- 
QUADRO DI RIFERIMENTO
 Tavole di confronto
- 
AZIENDE E CATEGORIE
 Tavole riassuntive ISTAT del contabile
- 
INFORTUNI E MALATTIE PROFESSIONALI
 Tavole riassuntive ISTAT del contabile
- 
MALATTIE PROFESSIONALI
 Tavole riassuntive ISTAT del contabile

Dati sintetici visione nazionale: andamento aziende TOSCANA



Approfondimento dati nazionali per Infortuni e MP



INFORTUNI 2000 - 2023

Tavole riassuntive degli infortuni e approfondimenti su tipologia infortunati, modalità di accadimento e tipo di definizione nel territorio nazionale.

Infortuni nel territorio nazionale distribuiti per attività economica

Infortuni riconosciuti per genere, età, stato di nascita e tipo di lavoro atipico

Andamento degli infortuni per categorie di sede e natura della lesione

Infortuni 2000 2023

Approfondimenti su
tipologia infortuni, modalità
di accadimento e tipo di
definizione nel territorio
nazionale

Flussi Informativi

Home > Dati Sintetici > Dati sintetici nazionali

Dati sintetici nazionali

- QUADRO DI INSIEME**
Tavole di confronto fra fattori economici e andamenti infortunistici
- AZIENDE E CONTESTO ECONOMICO 2000 - 2023**
Tavole riassuntive nazionali delle Aziende, delle PAT (posizioni assicurative territoriali) e degli addetti Inail, affiancate a tavole riassuntive nazionali ISTAT del contesto economico.
- INFORTUNI 2000 - 2023**
Tavole riassuntive degli infortuni e approfondimenti su tipologia infortunati, modalità di accadimento e tipo di definizione nel territorio nazionale.
- MALATTIE PROFESSIONALI 1994 - 2023**
Tavole riassuntive delle malattie professionali con approfondimenti sulle patologie manifestatesi nel territorio nazionale.



MALATTIE PROFESSIONALI 1994 - 2023

Tavole riassuntive delle malattie professionali con approfondimenti sulle patologie manifestatesi nel territorio nazionale.

Malattie professionali denunciate e riconosciute

Malattie professionali per ATECO, Gruppo di tariffa e Comparti

Malattie professionali per tipo di patologia (codice sanitario)

MALATTIE PROFESSIONALI 1999 - 2023

Tavole riassuntive delle malattie professionali con approfondimenti sulle patologie manifestatesi nel territorio nazionale.



Flussi Informativi



Home > Dati Sintetici > Dati sintetici nazionali

Dati sintetici nazionali



QUADRO DI INSIEME

Tavole di confronto fra fattori economici e andamenti infortunistici



AZIENDE E CONTESTO ECONOMICO 2000 - 2023

Tavole riassuntive nazionali delle Aziende, delle PAT (posizioni assicurative territoriali) e degli addetti Inail, affiancate a tavole riassuntive nazionali ISTAT del contesto economico.



INFORTUNI 2000 - 2023

Tavole riassuntive degli infortuni e approfondimenti su tipologia infortunati, modalità di accadimento e tipo di definizione nel territorio nazionale.



MALATTIE PROFESSIONALI 1994 - 2023

Tavole riassuntive delle malattie professionali con approfondimenti sulle patologie manifestatesi nel territorio nazionale.



DATI

Schede analitiche

Dati sintetici

► Cruscotto salute e sicurezza

► Dati nazionali

► Aziende e addetti 2000 - 2023

► Infortuni 2000 - 2023

► Malattie professionali 1994 - 2023

Indicatori

Ricerche personalizzate

PROGRAMMAZIONE

Programmazione attivita' infortuni

Programmazione attivita' MP

Indicatori PNP

Obiettivi LEA

AREE TEMATICHE

Infortuni mortali

Benvenuto nei Flussi Informativi

Aggiornamento al 30 Aprile 2024

Aggiornamento della base dati:

- Infortuni sul lavoro anni evento **2019-2023**
- Malattie professionali anni protocollazione/manifestazione **1994-2023**
- Aziende e addetti: anni **2019-2023**

Disponibili anche gli indicatori di incidenza infortunistica aggiornati.

Nota

Le statistiche sugli infortuni sul lavoro da Covid-19 diffusi dall'Inail mensilmente attraverso i report nazionali e regionali sono frutto di una elaborazione ad hoc che intercetta non solo i casi cui è attribuito il codice relativo all'individuazione del contagio da covid-19 (cod.E=097), ma anche quelli individuati attraverso una ricerca semantica della documentazione digitalizzata disponibile negli archivi dell'Istituto. Le elaborazioni sull'archivio degli infortuni di Flussi Informativi, a parità di data di aggiornamento delle basi dati, non includono i dati della ricerca testuale.

A partire dal 12 ottobre 2017, nel numero complessivo degli infortuni denunciati sono incluse anche le "comunicazioni obbligatorie di infortunio" effettuate - ai soli fini statistici e informativi - da tutti i datori di lavoro e i loro intermediari, compresi i datori di lavoro privati di lavoratori assicurati presso altri enti o con polizze private, degli infortuni che





Esci

Andamento degli infortuni negli anni 2000 - 2023

Ambito territoriale selezionato: Azienda USL Toscana Centro

DATI

Schede analitiche

Dati sintetici

▶ Cruscotto salute e sicurezza

▶ Dati nazionali

▶ Aziende e addetti 2000 - 2023

▶ Infortuni 2000 - 2023

▶ Malattie professionali 1994 - 2023

Indicatori

Ricerche personalizzate

PROGRAMMAZIONE

Programmazione attivita' infortuni

Programmazione attivita' MP

Indicatori PNP

Obiettivi LEA

AREE TEMATICHE

Infortuni mortali

Asl

Azienda USL Toscana Centro

Ripristina

Per selezionare una Regione, una Provincia, una Asl è sempre necessario confermare ogni scelta premendo il relativo bottone

Tutti gli infortuni denunciati

- > Esiti Evento
- > Gestione Inail

Definiti positivamente (esclusi studenti)

- > Gestione Inail
- > Comparti
- > Gruppi ATECO
- > Gruppi Tariffa

Definiti positivamente (solo studenti)

- > Esiti Evento
- > Sesso
- > Età

Infortuni definiti negativamente

- > Gestione Inail
- > Sede Lesione
- > Natura della Lesione

Infortuni in occasione di lavoro

- > Gestione Inail
- > Esiti Evento
- > Comparti
- > Gruppi ATECO
- > Gruppi Tariffa
- > Sesso
- > Classe età
- > Giornate di assenza
- > Sede della Lesione
- > Natura della Lesione
- > Postumi permanenti
- > Comune evento
- > Nazione nascita

Infortuni gravi

- > Settore attività
- > Comparti
- > Gruppi ATECO
- > Gruppi Tariffa

Infortuni gravi non stradali

- > Settore attività
- > Comparti
- > Gruppi ATECO
- > Gruppi Tariffa

Infortuni in itinere

Infortuni denunciati

Rappresentano il totale degli infortuni denunciati all'Assicuratore (INAIL). Oltre agli infortuni denunciati dai dipendenti dello Stato, studenti, di sportivi professionisti, di domestici.

Gli infortuni possono essere anche in itinere.

All'INAIL vengono notificati anche infortuni per i quali perché non rientrano nella franchigia per durata dell'evento (4 giorni). Per questo motivo gli infortuni registrati in che una parte degli eventi che verificati nelle aziende e nel registro infortuni (obbligo di registrazione) comportano un'assenza di lavoro. Nel campo tipo definizione procedimento di definizione all'epoca in cui è stato proceduto a caratterizzare dalla codifica si rimanda alle chiavi interpretative delle Tabelle di decodifica.

Per i dettagli sui criteri di selezione della finestra

Indicatori

DATI

Schede analitiche

Dati sintetici

► Cruscotto salute e sicurezza

► Dati nazionali

► Aziende e addetti 2000 - 2023

► Infortuni 2000 - 2023

► Malattie professionali 1994 - 2023

Indicatori

Ricerche personalizzate

PROGRAMMAZIONE

Programmazione attivita' infortuni

Programmazione attivita' MP

Indicatori PNP

Obiettivi LEA

AREE TEMATICHE

Tasso grezzo

Toscana

Ateco	Addetti (1)	Infortuni definiti positivi (2)	Infortuni con Indennità temporanea giorni>30 (3)	Infortuni Postumi Permanenti gradi≥1 (4)	Infortuni Mortali(5)	Tasso Grezzo x 1000 addetti (2)/(1)*1000	Tasso grezzo degli Infortuni Gravi IT>30 x1000 addetti [(3)+(4)+(5)]/(1)*1000	Percentuale di gravi con Postumi Permanenti [(4)+(5)]/(2)*100	Durata media
A01-02 Agricoltura e silvicoltura	3.569	67	15	24	0	18,8	10,9	35,8%	51,1
A03 Pesca e acquacoltura	114	2	0	1	0	17,5	8,8	50,0%	68,5
B Estrazione di minerali da cave e miniere	2.097	64	9	18	1	30,5	13,4	29,7%	41,8
C10-11-12 Industrie alimentari, industria delle bevande, industria del tabacco	23.867	308	53	64	0	12,9	4,9	20,8%	36,2
C13 Industrie tessili	21.998	209	29	44	0	9,5	3,3	21,1%	38,6
C14 Confezione di articoli di abbigliamento; confezione di articoli in pelle e pelliccia	28.551	63	12	18	0	2,2	1,1	28,6%	44,0
C15 Fabbricazione di articoli in pelle e simili	50.334	258	38	40	0	5,1	1,6	15,5%	30,3
C16 Industria legno e sughero (esclusi i mobili)	6.109	151	33	30	0	24,7	10,3	19,9%	45,5
C17 Fabbricazione di carta e di prodotti di carta	12.526	192	25	53	0	15,3	6,2	27,6%	39,8
C18 Stampa e riproduzione di supporti registrati	4.170	33	4	6	0	7,9	2,4	18,2%	23,3
C19 Fabbricazione di coke e derivanti del petrolio	456	4	1	0	0	8,8	2,2	0,0%	24,8
C20 Fabbricazione di prodotti chimici	9.618	66	10	9	0	6,9	2,0	13,6%	32,2
C21 Fabb.ne farmaceutici di base, preparati farmaceutici	13.361	41	4	8	0	3,1	0,9	19,5%	30,0

Schede infortuni per liste di aziende

INAIL



I Flussi per la programmazione

PROGRAMMAZIONE

Programmazione attività infortuni

Programmazione attività MP

Indicatori PNP

Obiettivi LEA

Strumento utile per:

- ✓ *programmare i PRP e definire le risorse da impegnare*
- ✓ *individuare settori produttivi particolarmente rischiosi*
- ✓ *individuare popolazioni per pianificare azioni specifiche*
- ✓ **creare liste aziende** per attività di prevenzione e vigilanza

Liste di aziende con
infortuni gravi

Liste di aziende con eventi
sentinella

Aziende estratte in modalità
random

Utilizzo ai fini degli
obiettivi LEA e obiettivi PNP



Home > Programmazione attivita' infortuni

DATI

- Schede analitiche
- Dati sintetici
- Indicatori
- Ricerche personalizzate

PROGRAMMAZIONE

- Programmazione attivita' infortuni
- Schede infortuni**
- Programmazione attivita' MP
- Indicatori PNP
- Obiettivi LEA

AREE TEMATICHE

- Infortuni mortali
- Malattie professionali

Settori/comparti prioritari	Individuazione di settori/comparti prioritari (codice Ateco, voce di tariffa Inail, ...), verso i quali, anche in base a confronti con i dati di macro-area e nazionali, indirizzare maggiormente iniziative di approfondimento e di prevenzione
Liste di aziende con infortuni gravi	Individuazione di aziende con maggiore frequenza di infortuni gravi [almeno n. (default 3) negli ultimi 3 anni - mortali, con danni permanenti, giorni di assenza dal lavoro)
Liste di aziende sulla base di eventi sentinella	Individuazione di aziende in cui si verificano eventi infortunistici ritenuti particolarmente significativi e rilevanti (sulla base di criteri pre-definiti: prime 5 deviazioni più frequenti nel territorio) da meritare un approfondimento della realtà da cui scaturiscono (eventi sentinella). Individuazione di aziende con caratteristiche analoghe alle precedenti anche se non vi si sia verificato un evento sentinella
Liste di aziende a bassa notifica	Individuazione di aziende basata sul presupposto che non esistano sostanziali differenze nelle condizioni di rischio, a parità di tipologia produttiva, tra aziende nelle quali si realizza un infortunio e aziende della stessa dimensione nelle quali l'infortunio non si verifica.
Liste di aziende random	Individuazione di aziende su base campionaria randomizzata a parità di tipologia produttiva.

Aziende: Scheda Infortuni

FLUSSI INFORMATIVI-
SCHEMA INFORTUNI-

> **Panoramica Principale**

> Lista Aziende

> Parametri

📖 Consulta la guida

FILTRA PER

Raggruppamento

Gruppo Ateco

Sottoraggruppamento

(Tutti i valori colonna)

%Pat da estrarre

40

Lista

Lista Gravi;Lista Eventi Ser

APPLICA

Reimposta

Scheda Infortuni Panoramica Principale

Regione

Territorio Provincia S

* Provincia

Filtri impostati:

Regione: Raggruppamento: Gruppo Ateco - Sottoraggruppamento: (Tutti i valori colonna) - Lista: Lista Gravi,Lista Eventi Sentinella,Lista a Bassa Notifica,Aziende Random - % Pat da estrarre: 40

Obiettivi Lea 2022 da estrarre

Obiettivo LEA

2623

% Pat da estrarre

40

Totale PAT da estrarre

1049

Esporta

Contatori Lista aziende

PAT in lista

1.049

Aziende

833

Aziende: Scheda Infortuni

FLUSSI INFORMATIVI-
SCHEMA INFORTUNI-

- > Panoramica Principale
- Lista Aziende**
- > Parametri
 - > Generali
 - > Lista Gravi
 - > Lista Eventi Sentinella
 - > Lista a Bassa Notifica
 - > Aziende random

Consulta la guida

FILTRA PER

Raggruppamento
Gruppo Ateco

Sottoraggruppamento
(Tutti i valori colonna)

Lista
Lista Gravi;Lista Eventi Ser

APPLICA

Reimposta



Scheda Infortuni Lista Aziende

Riepilogo lista >

Salva Lista

Liste salvate


Filtri impostati:

Regione: Raggruppamento: Gruppo Ateco - Sottoraggruppamento: (Tutti i valori colonna) - Lista: Lista Gravi,Lista Eventi Sentinella,Lista a Bassa Notifica,Aziende Random - % Pat da estrarre: 40

Contatori lista aziende:

Numero PAT in lista: 1.049 corrispondenti ad Aziende: 833

Lista Aziende



Codice Azienda	Nome Azienda	Gruppo Ateco	Codice PAT	Città sede legale	Toponimo	Indirizzo	N.ro civico	Media Addetti Azienda	Tasso Azienda
								2	155
								41	48
								1	231
								1	322

I parametri della Scheda infortuni

FLUSSI INFORMATIVI-
SCHEDE INFORTUNI- ^

- > Panoramica Principale
- > Lista Aziende
- > Parametri
- 📖 Consulta la guida

FILTRA PER

* % Lista Gravi

* % Lista eventi sentinella

* % Lista a bassa notifica

* % Aziende Random

APPLICA

Reimposta ▾

Scheda Infortuni Parametri Generali Maggiori dettagli

« Torna indietro

Filtri impostati:

Regione XXXXXXXXXX - Raggruppamento: Gruppo Ateco - Sottoraggruppamento: (Tutti i valori colonna) - Lista: Lista Gravi, Lista Eventi Sentinella, Lista a Bassa Notifica, Aziende Random - % Pat da estrarre: 40 - % Lista Gravi: 20 - % Lista eventi sentinella: 40 - % Lista a bassa notifica: 30 - % Aziende Random: 10

Contatori lista aziende:

Numero PAT in lista: 1.049 corrispondenti ad Aziende: 833

Riepilogo lista i

Gruppo	Percentuale da estrarre	Numero PAT da estrarre	PAT estratte	delta estrazione
Gravi	20 %	210	198	12
Sentinella	40 %	420	432	0
Bassa notifica	30 %	315	315	0
Random	10 %	104	104	0

Esporta

Schede malattie professionali per liste di aziende

Scheda malattie professionali



Flussi Informativi

CONFERENZA DELLE REGIONI E
DELLE PROVINCE AUTONOME



Home > Programmazione attivita' MP

Esci

DATI

Schede analitiche

Dati sintetici

Indicatori

Ricerche personalizzate

PROGRAMMAZIONE

Programmazione attivita' infortuni

Programmazione attivita' MP

▶ Scheda 1 - Settori/comparti prioritari

▶ Scheda 2 - Patologie prioritarie

▶ Scheda 3 - Liste di aziende

▶ Scheda 4 - Eventi sentinella

▶ Scheda 5 - Malattie professionali

Indicatori PNP

Obiettivi LEA

AREE TEMATICHE

Programmazione delle attività per le malattie professionali

Le schede operative sono volte a offrire uno strumento di lavoro a coloro che vorranno utilizzare le informazioni provenienti dalle malattie dovute al lavoro per la programmazione delle proprie funzioni. Rispetto alla versione dedicata agli infortuni, elaborata con il precedente documento di programmazione, queste schede mostrano una minore enfasi sugli aspetti quantitativi del fenomeno in osservazione e lasciano agli operatori stessi una maggiore libertà di scelta sui criteri a cui ancorarsi per prendere le proprie decisioni su quali siano le priorità di intervento, rispettivamente a livello nazionale, regionale e locale. Ciò è dovuto sia a motivi di numerosità del fenomeno, che rende molto più incerto l'uso di criteri statistici come quelli proposti per gli infortuni, sia a motivi specifici, poiché ci troviamo di fronte a fenomeni - le malattie professionali - tra di loro intrinsecamente diversi. È parso quindi più utile indicare una metodologia di scelta, più che fornire direttamente degli indicatori quantitativi. Ne deriva una maggior discrezionalità e, potenzialmente, una minor omogeneità nei criteri di scelta. Tuttavia il prezzo che si paga in tal senso può essere largamente recuperato mettendo in campo la professionalità di chi debba prendere decisioni al riguardo.

Di seguito l'elenco delle schede e un link al documento teorico alla base di queste:

Scheda 1: La programmazione delle priorità a livello nazionale e regionale: la scelta dei settori/comparti prioritari.

Scheda 2: La programmazione delle priorità a livello nazionale e regionale: la scelta delle patologie sulle quali intervenire prioritariamente.

Scheda 3: La programmazione delle priorità a livello locale: Liste di aziende che non denunciano MP.

Scheda 4: La programmazione delle priorità a livello locale: Liste delle aziende nelle quali si sono manifestati eventi sentinella.

Scheda 5: La programmazione delle attività a livello locale: la ricerca di casi analoghi a quelli in esame.



Utilizzo dei sistemi informativi correnti per la programmazione delle attività di prevenzione nei luoghi di lavoro - 2 MP.

a cura di:



Gruppo di lavoro Flussi Informativi

Preleva il documento

Scheda malattie professionali



Flussi Informativi



Home > Programmazione attivita' MP Esci

PROGRAMMAZIONE

- Schede analitiche
- Dati sintetici
- Indicatori
- Ricerche personalizzate

- Programmazione attivita' infortuni
- Programmazione attivita' MP
 - Scheda 1 - Settori/comparti prioritari
 - Scheda 2 - Patologie prioritarie
 - Scheda 3 - Liste di aziende
 - Scheda 4 - Eventi sentinella
 - Scheda 5 - Malattie professionali
- Indicatori PNP
- Obiettivi LEA

Programmazione delle attività per le malattie professionali

Le schede operative sono volte a offrire uno strumento di lavoro a coloro che vorranno utilizzare le informazioni provenienti dalle malattie dovute al lavoro per la programmazione delle proprie funzioni. Rispetto alla versione dedicata agli infortuni, elaborata con il precedente documento di programmazione, queste schede mostrano una minore enfasi sugli aspetti quantitativi del fenomeno in osservazione e lasciano agli operatori stessi una maggiore libertà di scelta sui criteri a cui ancorarsi per prendere le proprie decisioni su quali siano le priorità di intervento, rispettivamente a livello nazionale, regionale e locale. Ciò è dovuto sia a motivi di numerosità del fenomeno, che rende molto più incerto l'uso di criteri statistici come quelli proposti per gli infortuni, sia a motivi specifici, poiché ci troviamo di fronte a fenomeni - le malattie professionali - tra di loro intrinsecamente diversi. E' parso quindi più utile indicare una metodologia di scelta, più che fornire direttamente degli indicatori quantitativi. Ne deriva una maggiore discrezionalità e, potenzialmente, una minor omogeneità nei criteri di scelta. Tuttavia il prezzo che si paga è recuperato mettendo in campo la professionalità di chi debba prendere decisioni al riguardo.

[In link al documento teorico alla base di queste:](#)

- alle priorità a livello nazionale e regionale: la scelta dei settori/comparti prioritari.
- alle priorità a livello nazionale e regionale: la scelta delle patologie sulle quali intervenire prioritariamente.
- alle priorità a livello locale: Liste di aziende che non denunciano MP.
- alle priorità a livello locale: Liste delle aziende nelle quali si sono manifestati eventi sentinella.
- alle attività a livello locale: la ricerca di casi analoghi a quelli in esame.

Flussi Informativi correnti per la programmazione delle attività di prevenzione nei settori a rischio di MP.

Flussi Informativi

Criteri per MP e lista aziende

La schede operative per la programmazione delle attività di vigilanza e prevenzione:

Scheda 1:	La programmazione delle priorità a livello nazionale e regionale: la scelta dei settori/comparti prioritari.
Scheda 2:	La programmazione delle priorità a livello nazionale e regionale: la scelta delle patologie sulle quali intervenire prioritariamente.
Scheda 3:	La programmazione delle priorità a livello locale: Liste di aziende che non denunciano MP .
Scheda 4:	La programmazione delle priorità a livello locale: Liste delle aziende nelle quali si sono manifestati eventi sentinella .
Scheda 5:	La programmazione delle attività a livello locale: la ricerca di casi analoghi a quelli in esame



Classificazione malattie a breve e a lunga latenza

Legenda Malattie Professionali – codice ICD-X	
Tumori	
1 Mesoteliomi	C45, C45.0, C45.1, C45.2, C45.7
2 Tumori maligni dell'apparato respiratorio	
1 Tumori maligni dei seni paranasali	C31, C31.0, C31.1, C31.2, C31.3
2 Tumori maligni dei bronchi e del polmone	C34
3 Altri tumori dell'apparato respiratorio	C30, C32, C33
3 Tumori maligni dell'apparato urinario	
1 Tumori alla vescica	C67
2 Altri tumori dell'apparato urinario	C64, C65, C66
4 Tumori maligni della cute	C43, C44
5 Altri tumori (non inclusi nelle precedenti classificazioni)	C00-D47.3 (esclusi ICD-X elencati sopra)
Malattie professionali (esclusi tumori)	
6 Ipoacusia da rumore	H83.3, H90, H90.1, H90.3, H90.4, H90.6, H91.0
7 Patologia non neoplastica apparato respiratorio	
1 Riniti, laringiti, bronchiti e altre allergiche	J30.4, J45, J45.0, J45.8
2 Riniti, laringiti, bronchiti e altre non allergiche	J30.0, J34.8, J37, J40, J68, J68.0, J68.1, J68.2, J68.3, J68.4, J69, J69.1
3 Rinite, faringite cronica; sinusite cronica; bronchite cronica	J31, J31.0, J32, J42, J43, J44, J44.9
4 Polipi e noduli delle corde vocali e della laringe	J38.1, J38.2
5 Placche pleuriche	J92
6 Pneumoconiosi	J60, J61, J62.0, J62.8, J63, J63.0, J63.1, J63.3, J63.5, J63.8, J64, J66.8
7 Altre patologie non neoplastiche dell'apparato respiratorio*	J63.2, J63.4, J66.0, J66.1, J66.2, J67, J67.0, J67.1, J67.2, J67.3, J67.4, J67.5, J67.6, J67.7, J67.8, J67.9, J70, J70.0, J70.1, J81, J90
8 Patologia non neoplastica della cute	
1 Allergiche da contatto	L23, L23.0, L23.1, L23.2, L23.3, L23.4, L23.5, L23.6, L23.7
2 Irritative da contatto	L24, L24.0, L24.1, L24.2, L24.3, L24.4, L24.5, L24.6, L24.7, L24.8
3 Altre patologie non neoplastiche della cute*	L10-L98.4 (esclusi ICD-X elencati sopra)
9 Malattie del sistema osteomuscolare e del tessuto connettivo	
1 Rachide	M50.1, M50.2, M50.3, M51.1, M51.2, M51.3
2 Arto superiore	M18, M54.1, M65.3, M65.4, M70.2, M75.0, M75.1, M75.2, M75.3, M75.4, M75.5, M77.0, M77.1, M77.2
3 Arto inferiore	M16, M17, M23, M23.3, M70.4, M76.6, M76.8, M77.5
4 Altre patologie osteomuscolari	M06, M06.9, M15, M16, M19.2, M30.8, M31.3, M32.9, M34.9, M47.8, M50, M62, M65, M65.8, M72.0, M75, M77, M83, M85.1, M86, M87, M89.5, M90.3
10 Malattie del sistema nervoso periferico	
1 Sindrome del tunnel carpale	G56.0
2 Altre patologie del sistema nervoso periferico*	G00.2, G01, G20, G21, G25.2, G30, G32, G35, G37, G40.1, G44.1, G44.3, G47, G54.0, G54.1, G54.2, G54.8, G55.1, G55.2, G56, G56.1, G56.2, G56.3, G57.5, G62.2, G62.9, G63.2, G72, G72.2, G92
90 Altre patologie non classificate altrove	A00-A98, B07-B94.2, D52.9-D89.1, E04.9-E80.2, F06.2-F68, H10- H91.1, I10-I95, K03.2-K74.0, N00-N80.9, R26.0, R26.1, T56.0-T78 **
99 ICD-X non assegnato o mancante	997, 998, 999, ICD-X mancante

** In futuro potranno trovare posto in questa categoria patologie che dovessero risultare rilevanti

Breve latenza	Lunga latenza	Patologie non considerata
---------------	---------------	---------------------------

Scheda 1 MP: settori/comparti prioritari

Flussi Informativi Schede di programmazione delle attività di prevenzione per le malattie professionali

Regioni e Province autonome

La programmazione delle priorità a livello nazionale e regionale: l'analisi dei comparti prioritari

Selezione dei Parametri Analisi delle Priorità Analisi dei Risultati

Italia
Macroregione
Regione

Codice Ateco 2007
Gruppi Tariffa 2000
Gruppi Tariffa 2015
Comparto 2000
Comparto 2015

2014 2023

Parametri selezionati:
Territorio: **Toscana**
Attività: **Codice Ateco 2007**
Periodo: **2014 - 2023**


La scheda è stata strutturata in un percorso a tre fasi per semplificarne l'utilizzo:


- Fase di filtro preliminare dei dati: territorio, anni, tipi di classificazione
- Fase di analisi del dato: ricerca dei comparti o settori ai quali assegnare scale di priorità
- Fase di produzione dei risultati: stampa di tabulati con altre informazioni di approfondimento
- Tutte le malattie considerate sono a breve latenza (vedi le guide alla scheda)

PROGRAMMAZIONE

- Programmazione attività infortuni
- Programmazione attività MP
 - ▶ **Scheda 1 - Settori/comparti prioritari**
 - ▶ Scheda 2 - Patologie prioritarie
 - ▶ Scheda 3 - Liste di aziende
 - ▶ Scheda 4 - Eventi sentinella
 - ▶ Scheda 5 - Malattie professionali
- Indicatori PNP
- Obiettivi LEA

Scheda 2 MP: scelta patologie prioritarie

Flussi Informativi Schede di programmazione delle attività di prevenzione per le malattie professionali Regioni e Province autonome 

La programmazione delle priorità a livello nazionale e regionale: la scelta delle patologie prioritarie  [Scollega](#)

← Selezione dei Parametri
Analisi delle Priorità
Analisi dei Risultati →

Malattie professionali denunciate e riconosciute per area territoriale **Toscana** per gli anni **2014 - 2023**, distribuite per gruppi rilevanti di patologie e per **Gruppo Ateco**

Sottogruppo Selezionato: Rachide

Codici ATECO selezionati: Tutti

Codice	Gruppo	Codice	Sottogruppo	Denunciate	Riconosciute
7	Patologia non neoplastica apparato respiratorio	7.1	Riniti, laringiti, bronchiti, enfisema e altro allergiche	187	75
		7.2	Riniti, laringiti, bronchiti, enfisema e altro non allergiche	73	27
8	Patologia non neoplastica della cute	8.1	Allergiche da contatto	233	201
		8.2	Irritative da contatto	49	47
9	Malattie del sistema osteomuscolare e del tessuto connettivo	9.1	Rachide	17.902	11.810
		9.2	Arto superiore	18.986	13.594
		9.3	Arto inferiore	3.716	1.818
		9.4	Altre patologie osteomuscolari	9.035	4.576
		9.5	Sindrome del tunnel carpale	8.687	5.964
				58.868	38.112

Tipo Gestione	Sezioni	Denunciate	Riconosciute
Industria	A01-02 Agricoltura e silvicoltura	49	39
	A03 Pesca e acquacoltura	14	11
	B Estrazione di minerali da cave e miniere	155	133
	C10-11-12 Industrie alimentari, industria delle bevande, industria del tabacco	168	88
	C13 Industrie tessili	56	26
	C14 Confezione di articoli di abbigliamento; confezione di articoli in pelle e pelliccia	40	9
	C15 Fabbricazione di articoli in pelle e simili	316	140
	C16 Industria del legno e dei prodotti in legno e sughero (esclusi i mobili); fabbricazione di articoli in paglia e materiali da intreccio	141	99
	C17 Fabbricazione di carta e di prodotti di carta	208	120
	C18 Stampa e riproduzione di supporti registrati	21	12
	C19 Fabbricazione di coke e prodotti derivanti dalla raffinazione del petrolio	4	3
	C20 Fabbricazione di prodotti chimici	27	12
	C21 Fabbricazione di prodotti farmaceutici di base e di preparati farmaceutici	13	6
	C22 Fabbricazione di articoli in gomma e materie plastiche	83	51

[Stampa](#) - [Esporta](#)

PROGRAMMAZIONE

Programmazione attività infortuni

Programmazione attività MP

▶ Scheda 1 - Settori/comparti prioritari

▶ **Scheda 2 - Patologie prioritarie**

▶ Scheda 3 - Liste di aziende

▶ Scheda 4 - Eventi sentinella

▶ Scheda 5 - Malattie professionali

Indicatori PNP

Obiettivi LEA

Scheda n. 3 per M.P. : lista di aziende

FLUSSI INFORMATIVI-PROGRAMMAZIONE ATTIVITÀ MP-SCHEDE LISTE AZIENDE

- > Panoramica Principale
- > Analisi delle somiglianze
- > Liste di aziende
- > Guida alle schede

Consulta la guida

FILTRA PER

Macro Gruppo
Breve latenza

Anno evento
Da 2014
A 2023

Ultimo aggiornamento dati: 30/07/2024

Lista delle aziende che hanno denunciato MP


Codice Azienda	Denominazione Azienda	Codice PAT	Indirizzo	Data cessazione PAT	Addetti	MP Selezionate denunciate	MP Selezionate riconosciute	Tutte le MP 2010-2022 denunciate	Tutte le MP 2010-2022 riconosciute	Tutte le MP 1994-2009 denunciate	Tutte le MP 1994-2009 riconosciute	ri
[Area vuota per i dati delle aziende che hanno denunciato MP]												

Lista delle aziende simili* che non hanno denunciato MP



Codice Azienda	Denominazione Azienda	Codice PAT	Indirizzo	Addetti	MP Selezionate denunciate	MP Selezionate riconosciute	Tutte le MP 2010-2022 denunciate	Tutte le MP 2010-2022 riconosciute	Tutte le MP 1994-2009 denunciate	Tutte le MP 1994-2009 riconosciute	Infortuni riconosciuti
[Area vuota per i dati delle aziende simili che non hanno denunciato MP]											

Scheda n. 3 lista di aziende che hanno denunciato
Lista di aziende SIMILI che non hanno denunciato

Scheda malattie professionali



Flussi Informativi



Home > Programmazione attivita' MP Esci

PROGRAMMAZIONE

- Schede analitiche
- Dati sintetici
- Indicatori
- Ricerche personalizzate

- Programmazione attivita' infortuni
- Programmazione attivita' MP
 - Scheda 1 - Settori/comparti prioritari
 - Scheda 2 - Patologie prioritarie
 - Scheda 3 - Liste di aziende
 - Scheda 4 - Eventi sentinella
 - Scheda 5 - Malattie professionali
- Indicatori PNP
- Obiettivi LEA

Programmazione delle attività per le malattie professionali

Le schede operative sono volte a offrire uno strumento di lavoro a coloro che vorranno utilizzare le informazioni provenienti dalle malattie dovute al lavoro per la programmazione delle proprie funzioni. Rispetto alla versione dedicata agli infortuni, elaborata con il precedente documento di programmazione, queste schede mostrano una minore enfasi sugli aspetti quantitativi del fenomeno in osservazione e lasciano agli operatori stessi una maggiore libertà di scelta sui criteri a cui ancorarsi per prendere le proprie decisioni su quali siano le priorità di intervento, rispettivamente a livello nazionale, regionale e locale. Ciò è dovuto sia a motivi di numerosità del fenomeno, che rende molto più incerto l'uso di criteri statistici come quelli proposti per gli infortuni, sia a motivi specifici, poiché ci troviamo di fronte a fenomeni - le malattie professionali - tra di loro intrinsecamente diversi. E' parso quindi più utile indicare una metodologia di scelta, più che fornire direttamente degli indicatori quantitativi. Ne deriva una maggior discrezionalità e, potenzialmente, una minor omogeneità nei criteri di scelta. Tuttavia il prezzo che si paga è recuperato mettendo in campo la professionalità di chi debba prendere decisioni al riguardo.

[In link al documento teorico alla base di queste:](#)

- alle priorità a livello nazionale e regionale: la scelta dei settori/comparti prioritari.
- alle priorità a livello nazionale e regionale: la scelta delle patologie sulle quali intervenire prioritariamente.
- alle priorità a livello locale: Liste di aziende che non denunciano MP.
- alle priorità a livello locale: Liste delle aziende nelle quali si sono manifestati eventi sentinella.
- alle attività a livello locale: la ricerca di casi analoghi a quelli in esame.

Flussi Informativi correnti per la programmazione delle attività di prevenzione nei settori a rischio di MP.

Flussi Informativi



DATI

Schede analitiche

Dati sintetici

Indicatori

Ricerche personalizzate

PROGRAMMAZIONE

Programmazione attivita' infortuni

► Schede infortuni

Programmazione attivita' MP

Indicatori PNP

Obiettivi LEA

AREE TEMATICHE

Infortuni mortali

Malattie professionali

Programmazione delle attività di prevenzione

Le applicazioni di questo menu intendono fornire strumenti di supporto per effettuare approfondimenti sull'andamento infortunistico utili per ottimizzare le risorse e concentrare analisi, approfondimenti ed iniziative di prevenzione procedendo per priorità. A partire dal documento **"Utilizzo dei sistemi informativi correnti per la programmazione delle attività di prevenzione nei luoghi di lavoro"** (contenuto nelle Sezione "Documenti e studi" e la cui lettura è consigliata in quanto propedeutica) elaborato dal Gruppo di lavoro nazionale "Flussi informativi", sono state sviluppate ed approntate alcune funzionalità che facilitano la scelta di gruppi di aziende su cui può essere prioritario intervenire sulla base di alcune caratteristiche di distribuzione, concentrazione e frequenza infortunistica.

Di seguito la sintesi delle funzionalità di ciascuna applicazione:

Settori/comparti prioritari	Individuazione di settori/comparti prioritari (codice Ateco, voce di tariffa Inail, ...), verso i quali, anche in base a confronti con i dati di macro-area e nazionali, indirizzare maggiormente iniziative di approfondimento e di prevenzione
Sottogruppi di popolazione	Individuazione di sottogruppi della popolazione lavorativa nei confronti dei quali attivare una maggior attenzione ed interventi mirati (es. immigrati, precari, donne, ...)
Liste di aziende con infortuni gravi	Individuazione di aziende con maggiore frequenza di infortuni gravi (come giornate di assenza dal lavoro e/o danni permanenti o mortali)
Liste di aziende sulla base di eventi sentinella	Individuazione di aziende in cui si verificano eventi infortunistici ritenuti particolarmente significativi e rilevanti (sulla base di criteri pre-definiti) da meritare un approfondimento della realtà da cui scaturiscono (eventi sentinella). Individuazione di aziende con caratteristiche analoghe alle precedenti anche se non vi si sia verificato un evento sentinella.
Liste di aziende random	Individuazione di aziende su base campionaria randomizzata, basata sul presupposto che non esistano sostanziali differenze nelle condizioni di rischio, a parità di tipologia produttiva, tra aziende nelle quali si realizza un infortunio e aziende della stessa dimensione nelle quali l'infortunio non si verifica.